




# Pitney Bowes

## Настольные и офисные конвертовальные устройства



**Pitney Bowes** - мировой лидер, поставляет на рынок полный спектр конвертовальных устройств для выполнения любых задач. Конвертовальные устройства **PitneyBowes** полностью отвечают требованиям современной рассылки в конверте. Конвертовальные устройства **Pitney Bowes** – лучшее решение для автоматизации процесса почтовой рассылки в офисе, позволяющее минимизировать количество ручного труда.

Технические характеристики	DI 200	DI 380	DI 425
			
Способы фальцовки	С-, Z-, V- образно		
Производительность	1000 кон/час	3000 кон/час	3500 кон/час
Максимальная нагрузка	4000 кон/мес	40000 кон/мес	60000 кон/мес
Количество станций подачи	маж. 3 станции подачи основных вложений	Мах. 3 станции подачи	Мах. 3 станции подачи
Работа с оптическими метками	не поддерживается	поддерживается	поддерживается
Буфер подбора основных вложений		до 5 вложений	до 8 вложений
Емкость лотков подачи		100 конвертов 325 листов А4 100 доп.вложений А5	300 конвертов 325 листов А4 300 доп.вложений А5
Конверты	220x88 мм.	Мин. 220x88 мм. Мах. 242x 164 мм.	Мин. 220x88 мм. Мах. 242x 164 мм.
Основные вложения (требующие фальцовки)	Мах. 210x297 мм. 80-110 г/м2	Мин. 127x127 мм. Мах. 229x406 мм. 60-120 г/м2	Мин. 127x127 мм. Мах. 229x406 мм. 60-120 г/м2
Дополнительные вложения (не требующие фальцовки)		Мин. 127x82 мм. Мах. 229x406 мм. 60-180 г/м2	Мин. 127x82 мм. Мах. 229x406 мм. 60-180 г/м2
Габариты	440 x 540 x 370 мм 17,2 кг.	773 x 568 x 525 мм. 55 кг.	980 x 568 x 525 мм. 65 кг.

# Pitney Bowes

## Высокопроизводительные конвертовальные устройства

**Pitney Bowes** - мировой лидер, поставляет на рынок полный спектр конвертовальных устройств для выполнения любых задач. Конвертовальные устройства **PitneyBowes** полностью отвечают требованиям современной рассылки в конверте. Конвертовальные устройства **Pitney Bowes** – лучшее решение для автоматизации процесса почтовой рассылки в офисе, позволяющее минимизировать количество ручного труда.

Технические характеристики	DI 600	DI 950
		
Производительность	4000 кон/час	5300 кон/час
Максимальная нагрузка	70000 кон/мес	80000 кон/мес
Количество станций подачи	маж. 6 станции подачи	Мах. 4 станции подачи
Работа с оптическими метками	поддерживается	поддерживается
Работа со штрих-кодом	не поддерживается	поддерживается
Буфер подбора основных вложений	до 5 вложений	до 8 вложений
Емкость лотков подачи	300 конвертов 325 листов А4 300 доп.вложений А5	500 конвертов 1000 листов А4
Конверты	Мин. 220x88 мм. Мах. 242x 164 мм.	Мин. 220x88 мм. Мах. 242x 164 мм.
Основные вложения (требующие фальцовки)	Мин. 127x127 мм. Мах. 229x406 мм. 60-120 г/м2	Мин. 127x127 мм. Мах. 229x406 мм. 60-120 г/м2
Дополнительные вложения (не требующие фальцовки)	Мин. 127x82 мм. Мах. 229x406 мм. 60-180 г/м2	Мин. 127x82 мм. Мах. 229x406 мм. 60-180 г/м2
Габариты	1370 x 570 x 760 мм 88 - 102 кг.	2261 x 579 x 851 мм. 160 кг.